

ne

AVANCE DEL PIB DE NAVARRA

Segundo Trimestre 2010

**13 DE AGOSTO
DE 2010**

2012 CONTIGO
AVANZAMOS

 **Gobierno
de Navarra**

AVANCE
DEL PIB
DE NAVARRA

SEGUNDO
TRIMESTRE
2010

[01]

PIB
variación
intertrimestral

PIB Segundo Trimestre 2010

Navarra

+0,6 %


[02]

PIB

variación
intertrimestral



Navarra crece un 0,6% en el segundo trimestre de 2010 y encadena un año completo de crecimiento económico



En España, el PIB creció un 0,2% el segundo trimestre positivo tras 7 trimestres de decrecimiento

Navarra

+0,6 %

España

+0,2 %

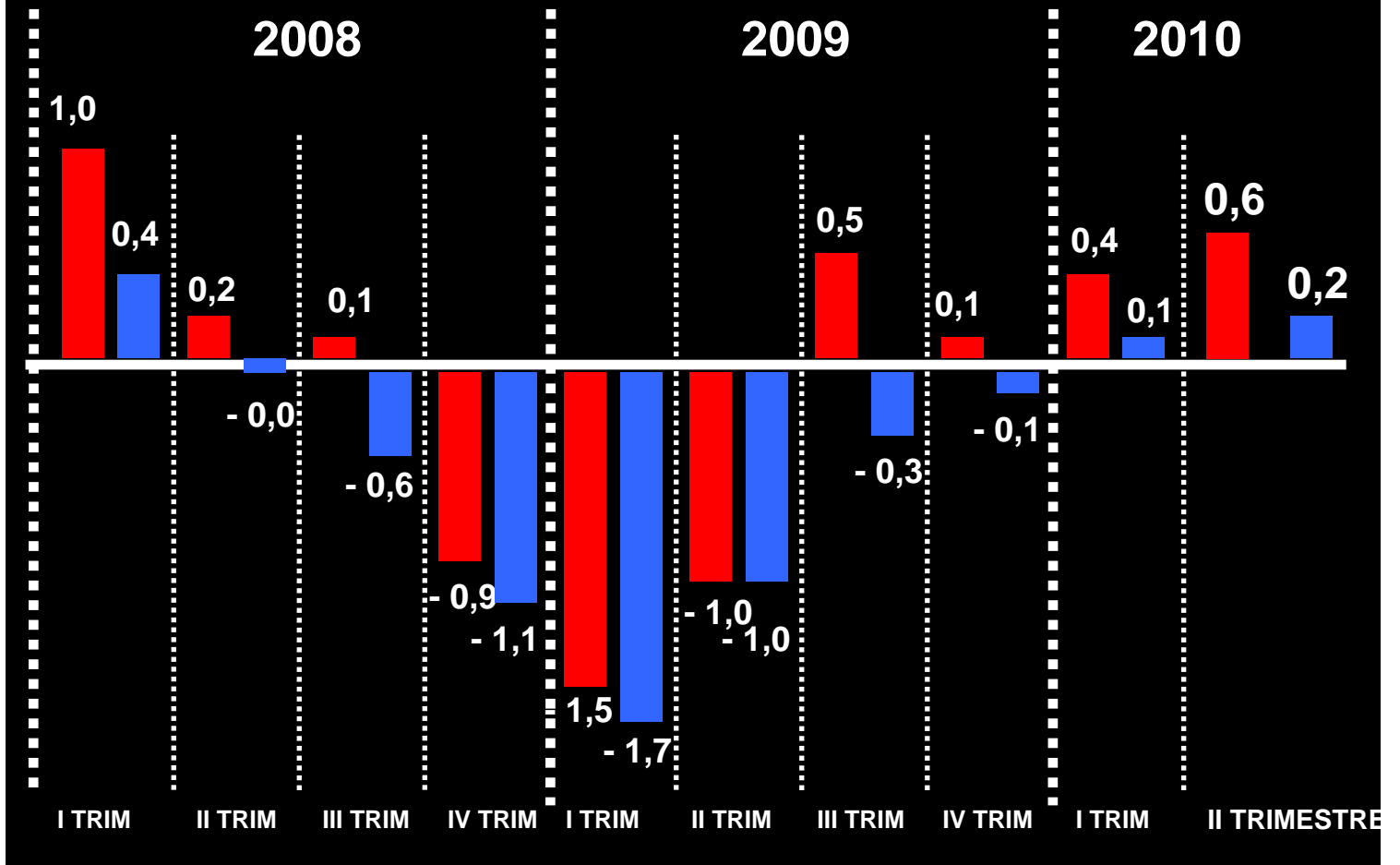
[03]

PIB
variación
intertrimestral

PIB Navarra – España

Variación intertrimestral

■ NAVARRA
■ ESPAÑA



[04]

PIB

variación
interanual

Variación interanual 2T 2009-2T2010



Navarra es la primera CCAA
en alcanzar un crecimiento
interanual positivo



En España, la tasa interanual todavía
sigue en negativo, con un
decrecimiento de -0,2%

Navarra
+1,5%

España
-0,2 %

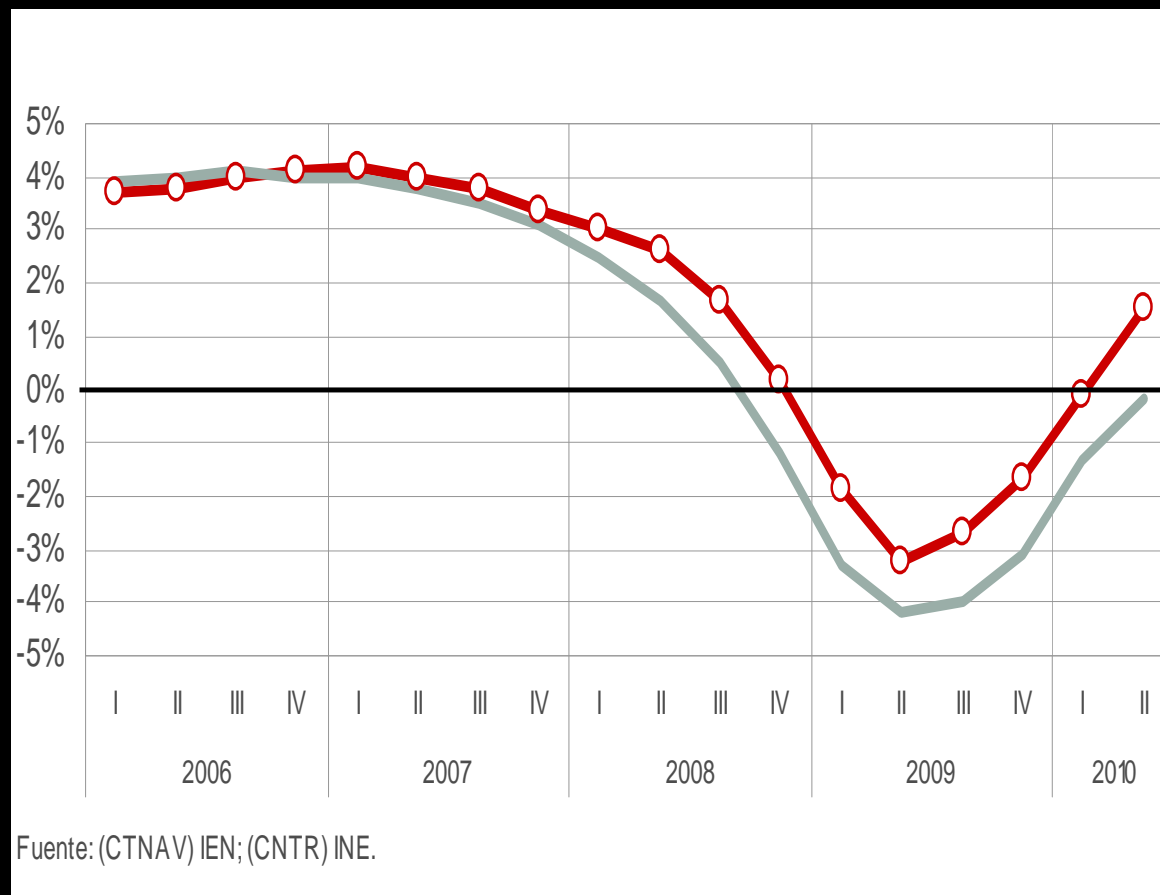
AVANCE
DEL PIB
DE NAVARRA

SEGUNDO
TRIMESTRE
2010

[05]

PIB
variación
interanual

PIB variación interanual 2T 2010



+1,5%
NAVARRA

-0,2%
ESPAÑA

2012 CONTIGO
AVANZAMOS

Gobierno
de Navarra

Fuente: (CTNAV) IEN; (CNTR) INE.

AVANCE
DEL PIB
DE NAVARRA

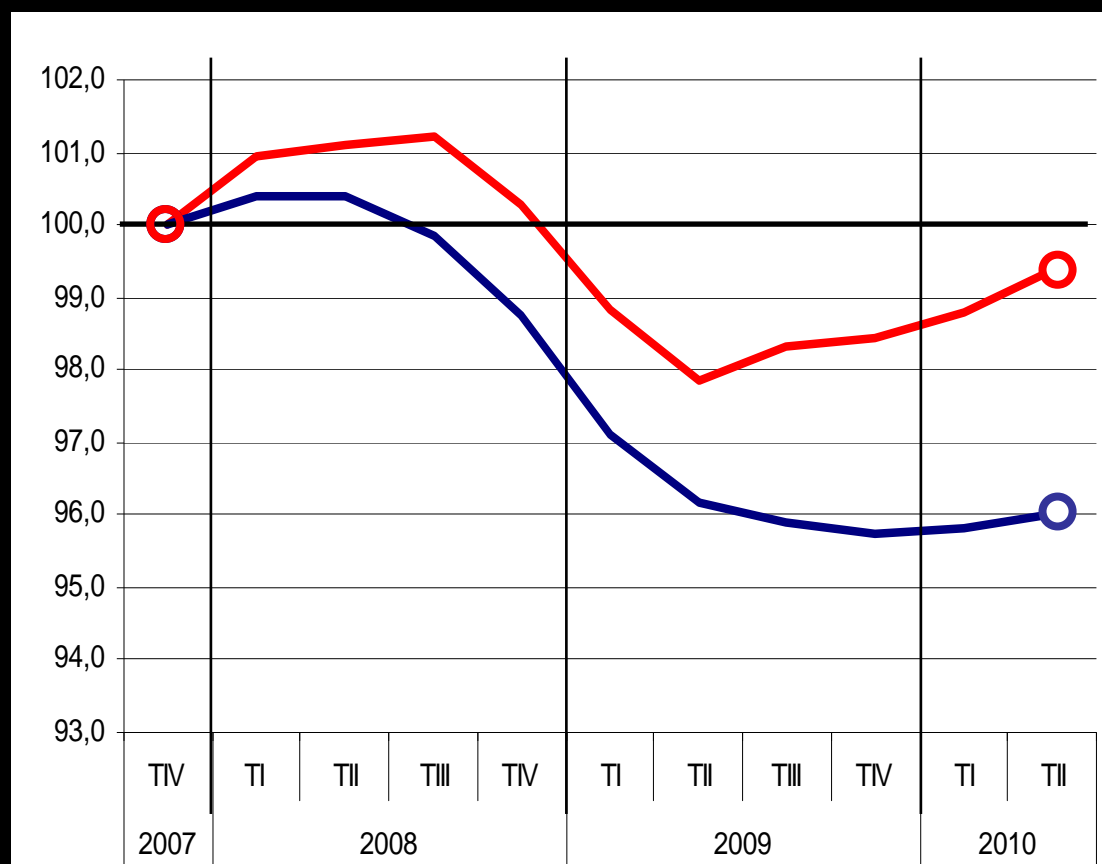
SEGUNDO
TRIMESTRE
2010

Crisis 2008-2009-2010

Evolución del valor del PIB en Navarra y España Base 2007 T4=100

[06]

PIB
crisis
2008-2010



99,4
NAVARRA

96,0
ESPAÑA

2012 CONTIGO
AVANZAMOS

Gobierno
de Navarra

AVANCE
DEL PIB
DE NAVARRA

SEGUNDO
TRIMESTRE
2010

[07]

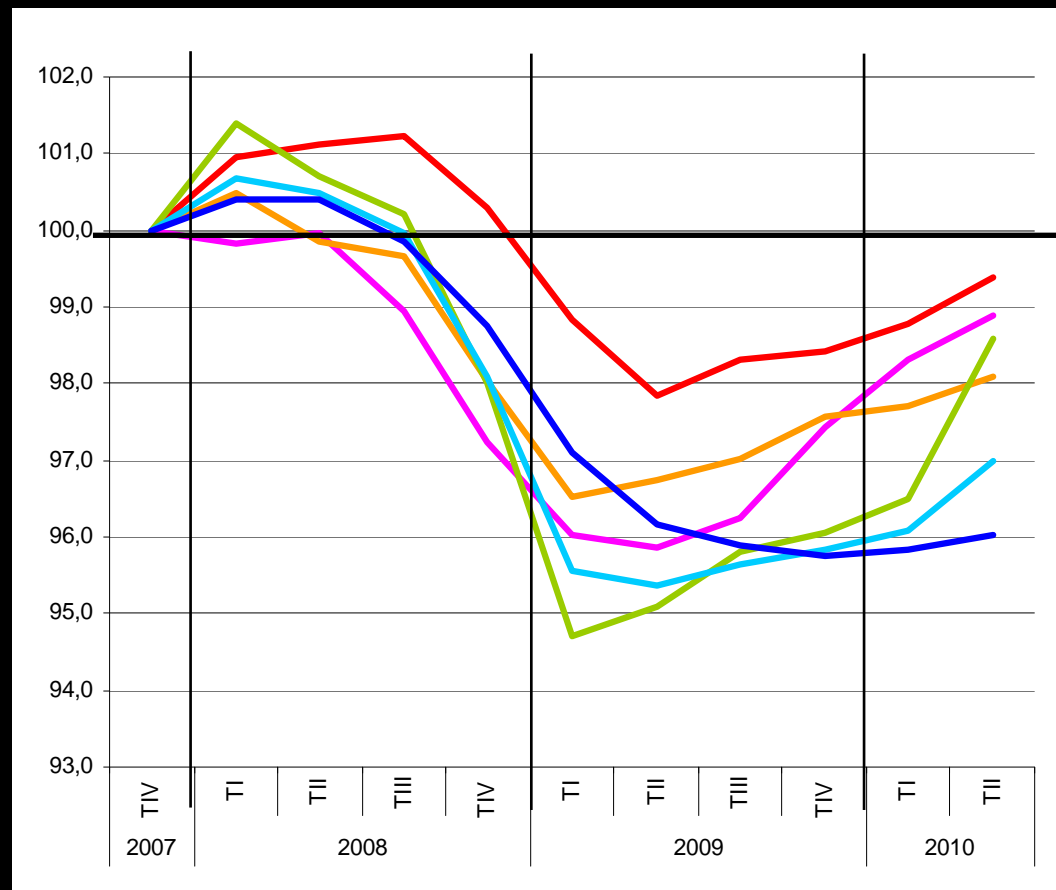
PIB
crisis
2008-2010

2012 CONTIGO
AVANZAMOS

Gobierno
de Navarra

Crisis 2008-2009-2010

Evolución del valor del PIB en Navarra y las principales economías Base 2007 T4=100



99,4 NAVARRA

98,9 EE.UU.

98,6 ALEMANIA

98,1 FRANCIA

97,0 UE 27

96,0 ESPAÑA

AVANCE
DEL PIB
DE NAVARRA

SEGUNDO
TRIMESTRE
2010

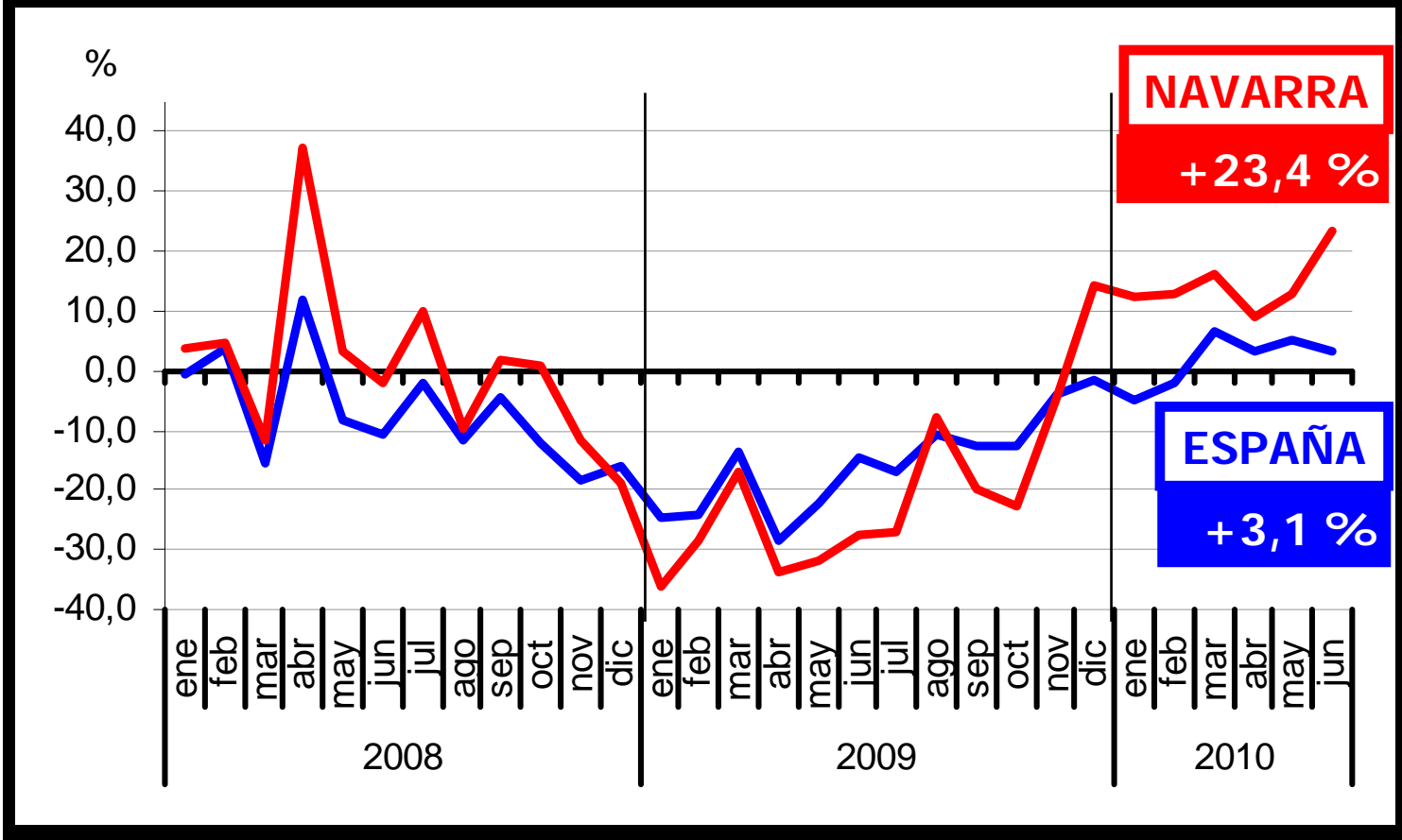
[08]

PIB
producción
industrial

Índice de Producción Industrial de Navarra

Variación interanual

JUNIO
2010



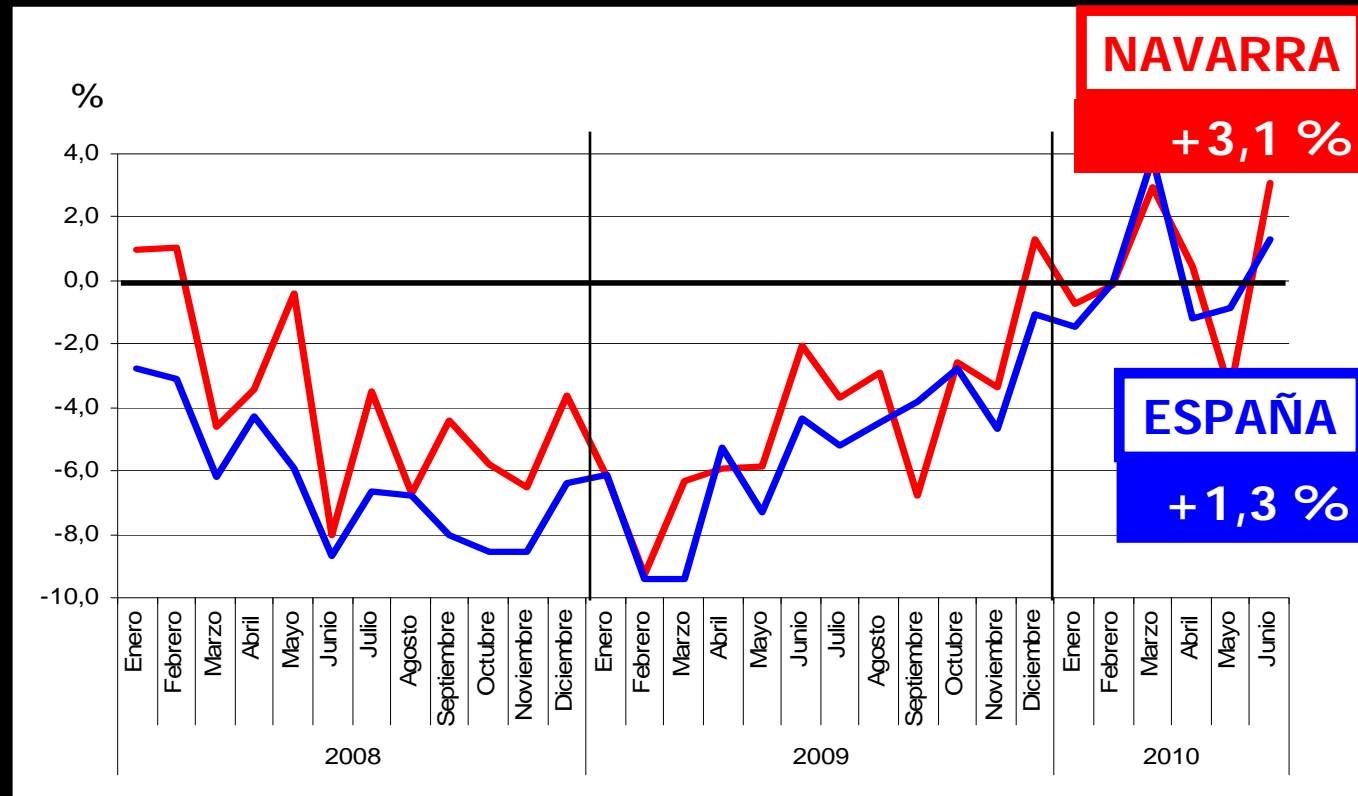
[09]

PIB
índice de
comercio al
por menor

Índice de Comercio al por Menor

Tasa de variación interanual

**JUNIO
2010**



NAVARRA

+3,1 %

ESPAÑA

+1,3 %

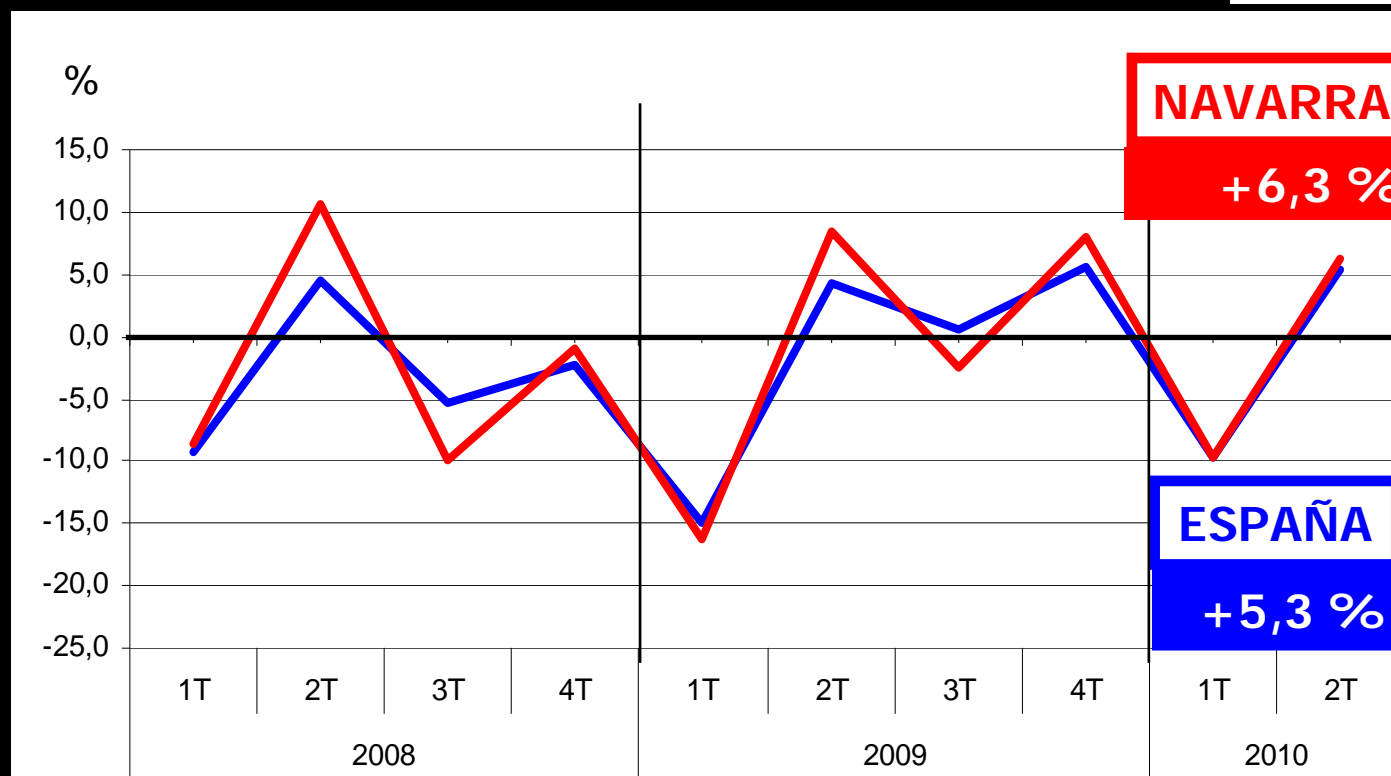
[10]

PIB
índice de
comercio al
por menor

Índice de Actividad del Sector Servicios

Tasa de variación intertrimestral

2T 2010



Nota: el dato de 2010T2 es provisional a falta del dato definitivo de junio.

[11]

PIB

balance y
previsión

EXPECTATIVAS 2º SEMESTRE 2010

PRINCIPALES RECURSOS DEL SECTOR PRIVADO

- Sector Industrial
- Fabricación de Automóviles
- Sector Exterior: Exportaciones

PRINCIPALES RECURSOS DE INICIATIVA PÚBLICA

- Mantenimiento de las Inversiones
(Plan Navarra 2012)
- Fomento del Consumo. Medidas Anticrisis
- Fomento de la Contratación de Trabajadores

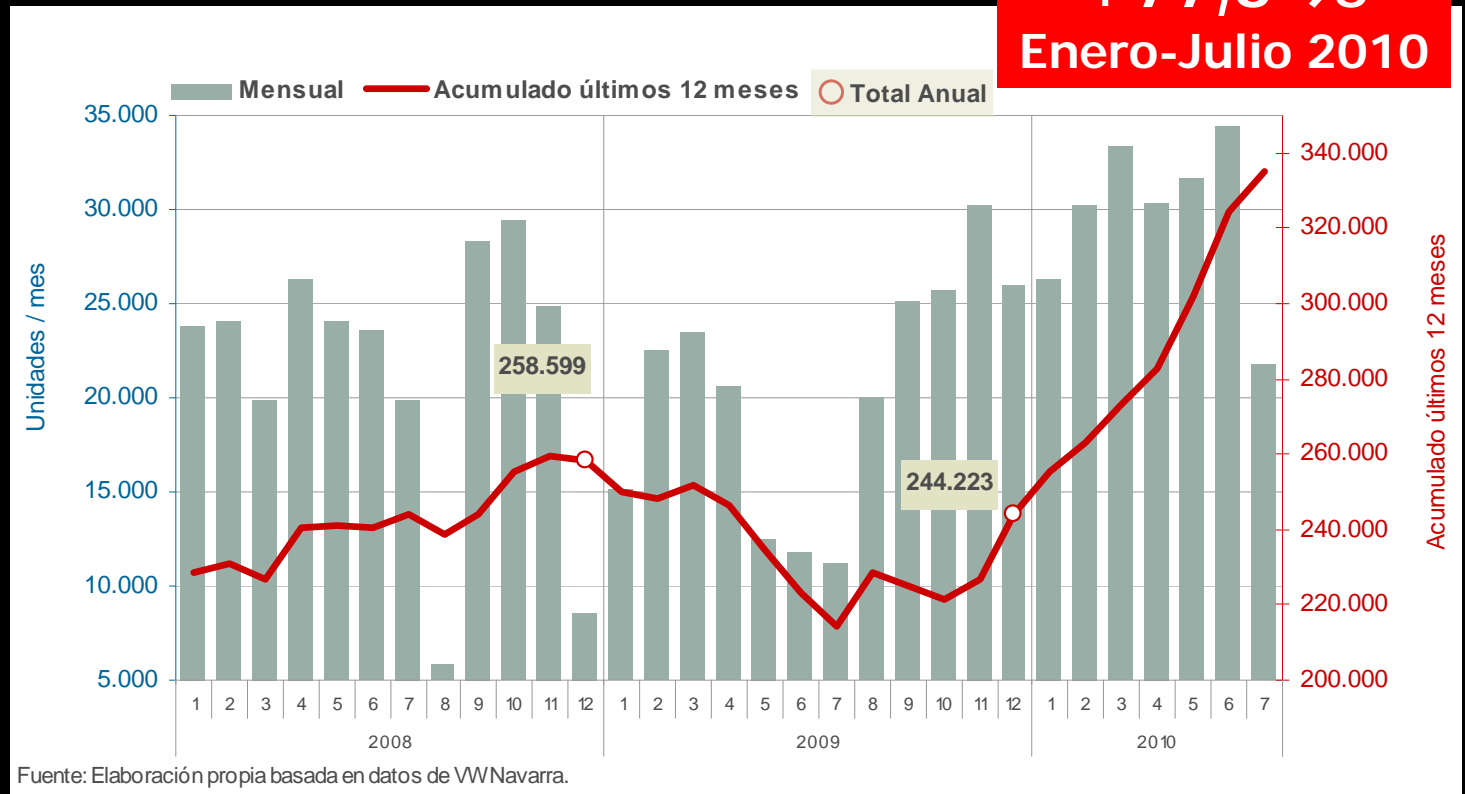
[12]

Otros
indicadores
Producción
de turismos

Producción de turismos en Navarra

Variación acumulada sobre el mismo periodo del año anterior

+77,5 %
Enero-Julio 2010



Fuente: Elaboración propia basada en datos de VW Navarra.

AVANCE
DEL PIB
DE NAVARRA

SEGUNDO
TRIMESTRE
2010

[13]

Otros
indicadores
Comercio
Exterior

Comercio Exterior. Saldo comercial CCAA

Acumulado enero-mayo 2010

M€

NAVARRA
CCAA con mayor
saldo comercial
neto

NAVARRA
+27,2 %
Exportaciones
Enero-Mayo 2010/2009

NAVARRA	1.097,6
PAÍS VASCO	906,7
GALICIA	663,3
CASTILLA Y LEÓN	576,7
ARAGÓN	413,0
LA RIOJA	115,9
CANTABRIA	111,1
EXTREMADURA	60,1
MELILLA	-49,0
ASTURIAS	-103,8
CEUTA	-112,7
COMUNIDAD VALENCIANA	-291,7
BALEARES	-313,8
CASTILLA-LA MANCHA	-806,8
MURCIA	-855,2
CANARIAS	-1.150,6
ANDALUCÍA	-1.568,6
CATALUÑA	-7.675,2
MADRID	-12.049,5
<i>SIN DETERMINAR</i>	<i>-498,1</i>
TOTAL	-21.533,1

2012 CONTIGO
AVANZAMOS

 Gobierno
de Navarra

Fuente: Ministerio de Industria, Turismo y Comercio

AVANCE
DEL PIB
DE NAVARRA

SEGUNDO
TRIMESTRE
2010

[14]

PIB

mercado de
trabajo

MERCADO DE TRABAJO EN NAVARRA

2012 CONTIGO
AVANZAMOS

 Gobierno
de Navarra

[15]

PIB

Destrucción
empleo

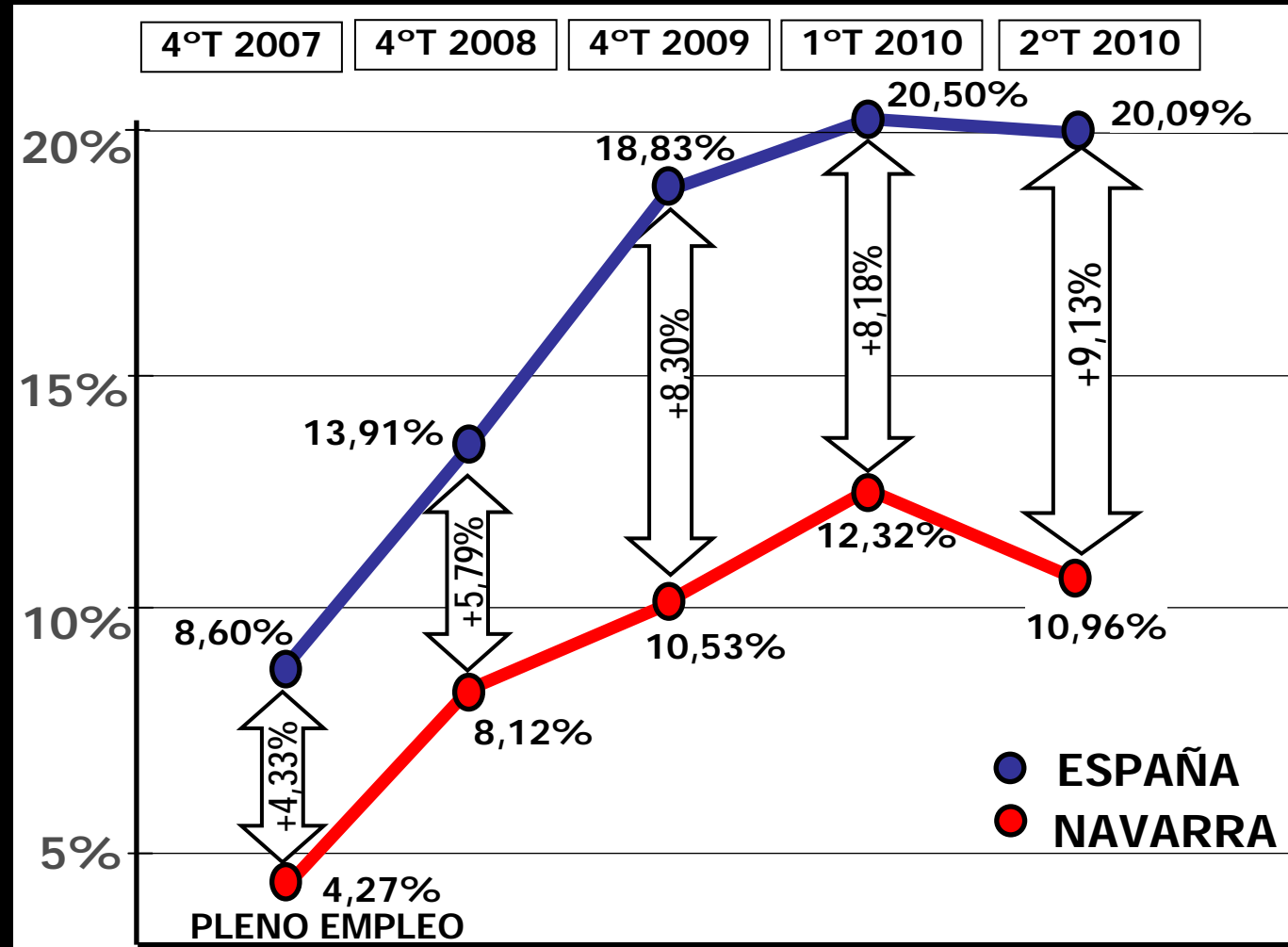
DESTRUCCIÓN DE EMPLEO DESDE 2007 4T

Área	Variación Personas Ocupadas	Variación (%)
España	-2.000.000	-9,8%
Navarra	-13.300	-4,6%
País Vasco	-52.900	-5,3%
La Rioja	-11.100	-7,5%
Cantabria	-22.300	-8,5%
Aragón	-62.700	-10,2%

[16]

PIB
Tasa de
paro EPA

Tasa de Paro EPA Navarra-España



AVANCE
DEL PIB
DE NAVARRA

SEGUNDO
TRIMESTRE
2010

[17]

PIB

previsión
2010

Previsión actualizada de crecimiento de la economía navarra en 2010

+1,0 %