

Instalación del Lector de Noticias RSS FeedReader

- Acceder a <http://www.feedreader.com/download>
- Pulsar **Download Installer**:

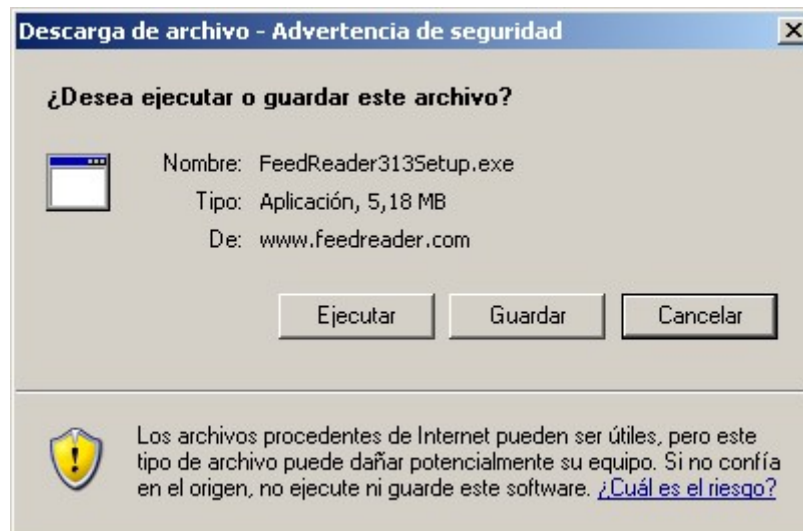


Download Feedreader

This is the version that most users download.

- [Download Installer](#)
- [Download Zip package](#)

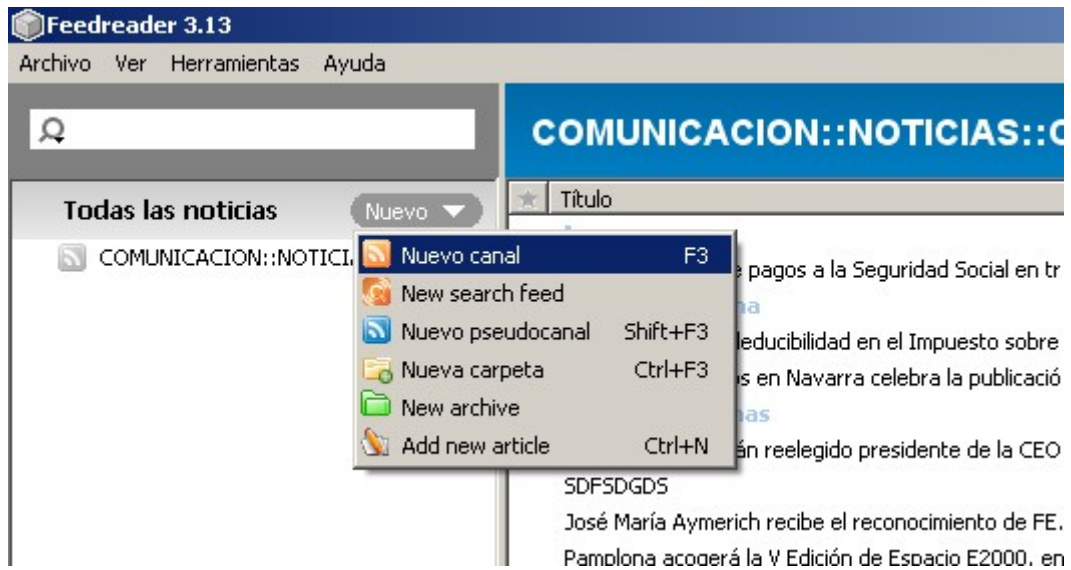
- Pulsar **Ejecutar**:



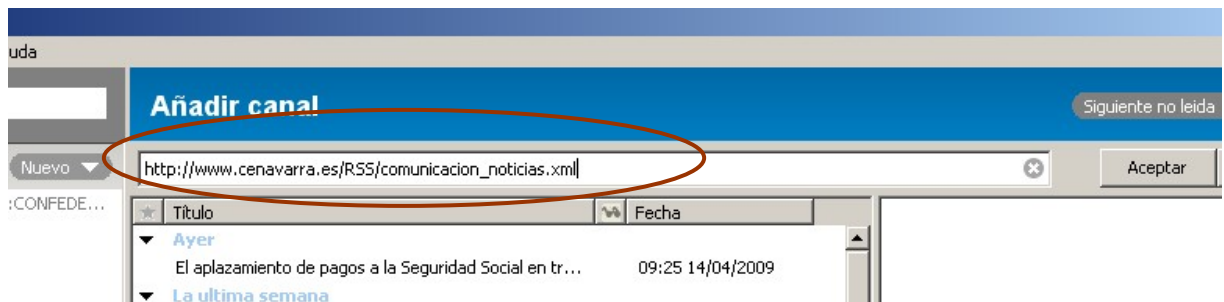
- Pulsar **Siguiente** en todas las pantallas que aparezcan hasta finalizar la instalación

Utilización RSS FeedReader

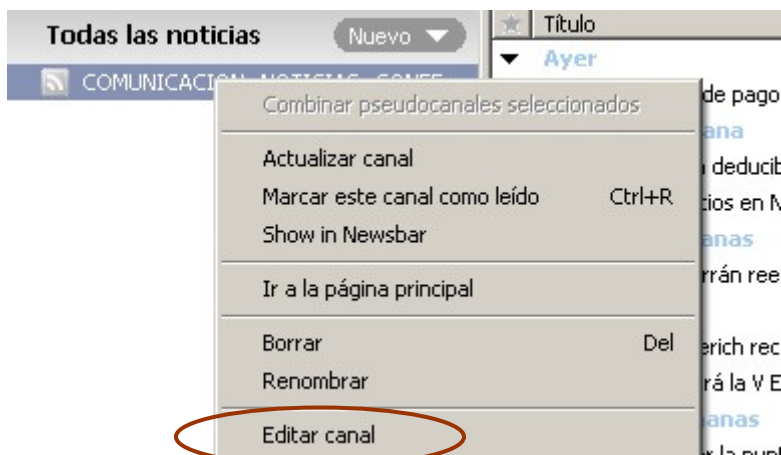
- Añadir fuentes RSS (Nuevo / Nuevo canal):



- Insertar la URL en el cuadro de texto y **Aceptar**:



- Botón derecho sobre el canal / **Editar canal**:



Entas Ayuda

Editar "COMUNICACION::NOTICIAS::CONFEDERACION DE EM

OTICIAS::CONFEDERACION DE EMPRESARIOS D

Nombre del canal	COMUNICACION::NOTICIAS::CONFEDERACION DE EMPRESARIOS D
URL	http://www.cenavarra.es/RSS/comunicacion_noticias.xml
Usuario	
contraseña	
Tamaño de archivo	Por defecto
Periodo de actualización	2 minutos
Update priority	Normal

Abrir enlace al artículo automáticamente

- Poner el “**Periodo de actualización**” a varios minutos / **Salvar**